

Запись ребенка в первый класс образовательной организации

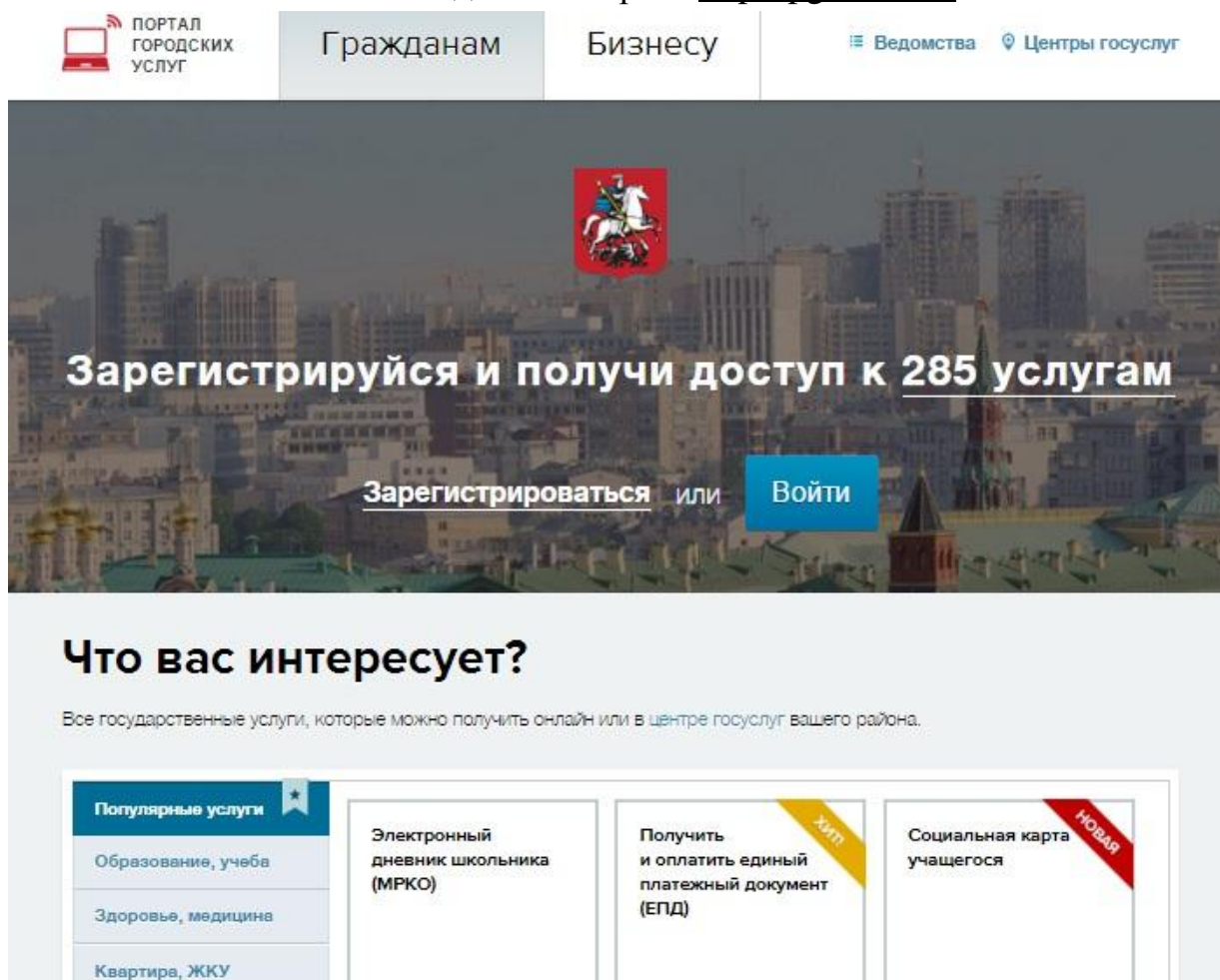
Если ребенок посещает дошкольную группу образовательной организации и родители планируют продолжить его обучение в первом классе этой же образовательной организации, то подавать заявление через портал (pgu.mos.ru) **не нужно!!!**

Как помочь родителю подать заявление в первый класс через портал, если ребенок не посещал детский сад или родители планируют записать ребенка в первый класс другой образовательной организации.

Запись ребенка в первый класс образовательной организации осуществляется через Интернет-портал государственных и муниципальных услуг города Москвы: <http://pgu.mos.ru>.

Электронная запись ребенка в первый класс

1. Войдите на портал <http://pgu.mos.ru>.



ПОРТАЛ ГОРОДСКИХ УСЛУГ

Гражданам Бизнесу

Ведомства Центры госуслуг

Зарегистрируйся и получи доступ к 285 услугам

[Зарегистрироваться](#) или [Войти](#)

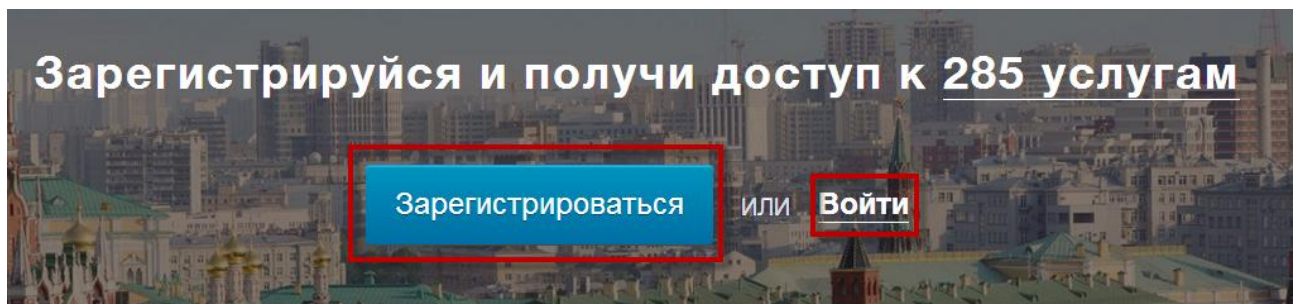
Что вас интересует?

Все государственные услуги, которые можно получить онлайн или в центре госуслуг вашего района.


Популярные услуги	Электронный дневник школьника (МРКО)	Получить и оплатить единый платежный документ (ЕПД)	Социальная карта учащегося
Образование, учеба		ХИТ	НОВАЯ
Здоровье, медицина			
Квартира, ЖКУ			



2. Пройдите процедуру регистрации или войдите на портал, указав свой псевдоним (логин) и пароль. Обратите внимание, что подача заявлений от незарегистрированных пользователей не предусмотрена.



3. Процедура регистрации предполагает обязательное заполнение всех полей приведенной ниже формы:

 Доступ к информационным ресурсам города Москвы

Регистрация пользователя [Вопросы по регистрации](#)
[Инструкция по регистрации кабинета ЮЛ](#)

Регистрация пользователя в Системе позволяет получить единый доступ к информационным ресурсам города Москвы, а именно: Порталу городских услуг, порталу Наш город, порталу Автокод и порталу Московский паркинг.

Ввод данных для регистрации *Поля, обязательные для заполнения

Фамилия *

Имя *

Отчество

Адрес электронной почты *

Внимание!
 Не рекомендуется указывать чужой или корпоративный адрес электронной почты, так как в случае утери контроля над ним Вы не сможете воспользоваться сервисом восстановления пароля.

Логин (псевдоним)

Пароль * Подтверждение пароля *

Внимание!
 Пароль не может быть короче 6 символов и должен состоять из латинских букв и цифр.

Контрольный вопрос *

Ответ на вопрос *

Ввести номер мобильного телефона:

Обращаем Ваше внимание!
 Для подтверждения номера мобильного телефона Вам будет направлено SMS с кодом подтверждения. В случае, если Вы запретили получение сообщений с коротких номеров, подтвердить мобильный телефон будет невозможно. [Подробнее](#)


+ 7 Номер мобильного телефона *

Я принимаю соглашение

Зарегистрироваться



4. Для входа на портал введите псевдоним (логин) и пароль.

 Доступ к информационным ресурсам города Москвы




Вход в систему [Вопросы по входу в систему](#)
[Инструкция по регистрации кабинета ЮЛ](#)

Логин (псевдоним) / СНИЛС
[Забыли логин?](#)

Пароль
[Забыли пароль?](#)


[Зарегистрироваться](#) **Войти**

Войти с помощью:
[Gosuslugi.ru](#)
[Электронной подписи юридического лица](#)

Войти с помощью соц. сетей:
  



5. После входа на портал зайдите в раздел «Образование, учеба» и выберите услугу «Запись в школу».

Популярные услуги 

Образование, учеба

Здоровье, медицина

Квартира, ЖКУ


Транспорт


Семья, дети


Культура, досуг, спорт


Оплата


Льготы, социальная сфера


Социальная карта учащегося  **НОВАЯ**

Запись в школу 

Посмотреть результаты олимпиады
Муниципальный этап
Всероссийской олимпиады школьников 

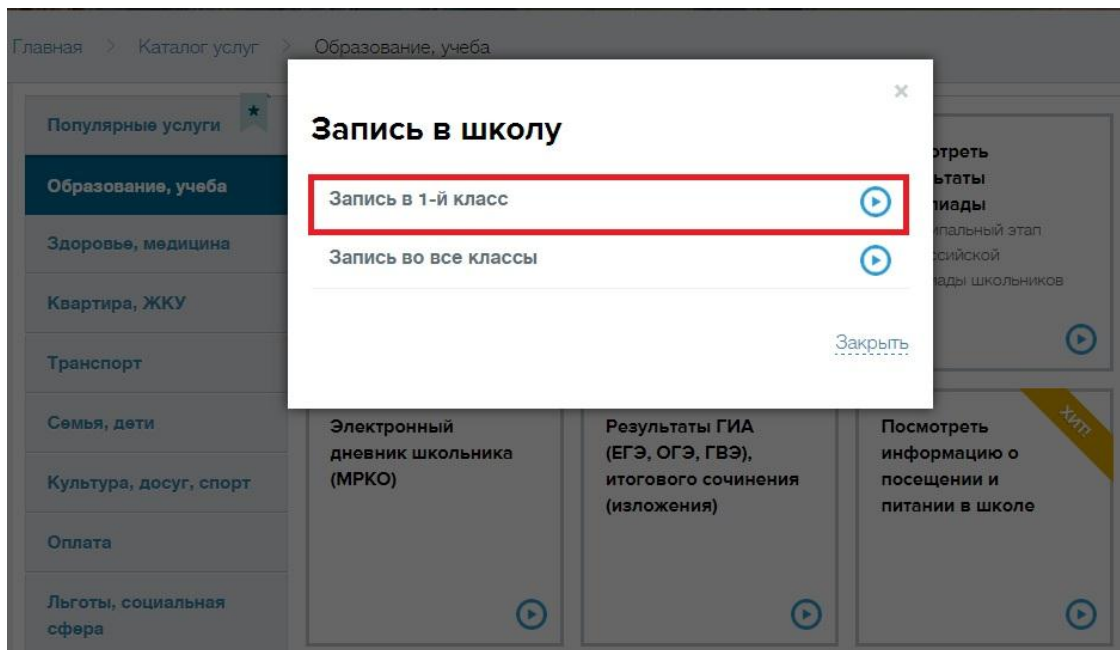
Электронный дневник школьника (МРКО) 

Результаты ГИА (ЕГЭ, ОГЭ, ГВЭ), итогового сочинения (изложения) 

Посмотреть информацию о посещении и питании в школе  **ХИТ**



6. Во всплывающем окне выберите «Запись 1-й класс».



7. На информационной странице «Запись в 1-й класс» в разделе «Оформление услуги на сайте» можно ознакомиться с описанием услуги, категорией заявителей и условиями ее предоставления.

8. На странице «Запись в 1-й класс» нажмите на кнопку «Получить услугу», расположенную в правом верхнем углу.

9. В открывшейся форме необходимо заполнить все поля, помеченные звездочкой: укажите фамилию, имя, отчество ребенка (если отчества нет, необходимо в соответствующем поле поставить галочку), пол, дату рождения, указать серию, номер и дату выдачи свидетельства о рождении. Если ребенок имеет свидетельство о рождении иностранного образца, нужно выбрать этот тип документа в предложенном меню. Дополнительно можно указать номер СНИЛС.



Шаг 1. Данные о ребенке

Данные о ребенке

Фамилия *

Имя *

Нет отчества

Отчество *

Пол * Мужской Женский

Дата рождения *

Тип документа *

Серия и номер * ?

Дата выдачи *

СНИЛС ?



Далее введите тип и адрес регистрации ребенка.
После ввода первых букв названия улицы, полное название отобразится из сохраненного списка, при этом автоматически заполнятся поля «Округ» и «Район». Номер дома также выбирается из списка, а номер квартиры проставляется вручную.

Тип регистрации ребенка

По месту жительства на территории города Москвы

По месту пребывания на территории города Москвы

? Для адресов вида Зеленоград, корпус NNN, следует вводить улицу "Зеленоград"

Адрес регистрации ребенка

Улица * ?

Выберите дом Квартира *

Округ

Район

Продолжить



10. Выбор образовательной организации.

На основании указанного адреса будет предложен список школ территориального прикреплению с их контактными данными. Можно выбрать не более трех школ.

Адрес регистрации ребенка

Улица *

Округ Южный административный округ

Район Нагатинский Затон

? Для регистрации заявления необходимо указать одну из школ территориального прикреплению

Образовательные учреждения территориального прикреплению

1. ГБОУ Гимназия №1527
Директор: Кадыкова Елена Владимировна
 пр-кт. Андропова, д. 17, корп. 5
 Телефон: (499) 618 7005, (499) 618 7051, (499) 618 8098
 пр-кт. Андропова, д. 17, корп. 3
 Телефон: (499) 615 3407, (499) 615 3423
 ул. Судостроительная, д. 11, корп. 2
 Телефон: (499) 612 0055, (499) 612 0508, (499) 612 0551
Сайт: gym1527u.mskobr.ru

[Выбрать](#) [показать на карте](#)



11. Поиск и выбор дополнительных школ.

Если выбрано менее 3-х школ территориального прикреплению, будет доступна возможность выбора дополнительных школ (если выбор дополнительных школ не требуется, то необходимо перейти к пункту 14):

- Для поиска школы по номеру, укажите номер школы и нажмите кнопку «Найти»;
- Для поиска школы по местонахождению нужно переключиться в режим поиска по местонахождению. Указать метро или район. После выбора условий поиска нажмите кнопку «Найти».

Шаг 2. Дополнительные образовательные учреждения

Выбор школы по территориальному прикреплению завершен

Продолжить выбор? Всего можно выбрать не более 3-х школ

- Да
 Нет

Дополнительные образовательные учреждения

Запись в дополнительные школы **номер** местонахождение

Введите номер школы

1306

Найти



12. Результат поиска отобразится в списке. При выборе дополнительной образовательной организации необходимо выбрать из списка причину записи в данную школу:

- Брат/сестра учатся в этой же школе;
- Предпочитаемая программа обучения;
- Место проживания отлично от места регистрации;
- Обучался(-лась) на подготовительной ступени в этой школе.

1. ГАОУ Гимназия №1306
Директор: Спорышева Елена Болеславовна
 пр-кт. Мичуринский, д. 15, корп. 2
 Телефон: (495) 932 9958, (495) 734 2400, (495) 734 2440, (495) 734 2421
 пр-кт. Мичуринский, д. 15, корп. 3
 Телефон: (495) 932 9958, (495) 734 2400, (495) 734 2440, (495) 734 2421
 пр-кт. Мичуринский, д. 17, корп. 4
 Телефон: (495) 932 9958, (495) 734 2400, (495) 734 2440, (495) 734 2421
Сайт: gymg1306.mskobr.ru

Укажите причину *

пока:

Выберите причину ...

Выберите причину ...

Брат/сестра учатся в этой же школе

Предпочитаемая программа обучения

Место проживания отлично от места регистрации

Обучался(-лась) на подготовительной ступени в этой школе

Выбранные образовательные учреждения
ГБОУ Гимназия №1527
 По месту регистрации

Продолжить



13. После выбора образовательных организаций необходимо нажать на кнопку «Продолжить»

Телефон: (495) 932 9958, (495) 734 2400, (495) 734 2440, (495) 734 2421
Сайт: gymg1306.mskobr.ru
 Укажите причину * Брат/сестра учатся в этой же школе

Выбрано **Отменить выбор**

Выбранные образовательные учреждения территориального прикрепления
ГБОУ Гимназия №1527 ✕
 По месту регистрации

Выбранные дополнительные образовательные учреждения
ГАОУ Гимназия №1306 ✕
 Не по месту регистрации
 Причина: Брат/сестра учатся в этой же школе

Продолжить



14. Если выбора дополнительных организаций не требуется, то можно пропустить пункты 11-13, отметив на этапе выбора дополнительной образовательной организации пункт «нет».

Шаг 2. Дополнительные образовательные учреждения

1 Выбор школы по территориальному прикреплению завершен

Продолжить выбор? Всего можно выбрать не более 3-х школ

Да

Нет

Выбранные образовательные учреждения территориального прикреплени

ГБОУ Гимназия №1627 ✕

По месту регистрации

Продолжить



15. Введите ФИО родителя либо законного представителя ребенка и укажите контактные данные для получения уведомлений. При заполнении от лица Законного представителя необходимо в разделе «Вид представительства» выбрать «Иное» и заполнить графу «Основание».

Шаг 3. Заполнение сведений о заявителе

Личные данные Заявителя

Фамилия *

Имя *

Отчество

Вид представительства *

Контактные данные заявителя

Контактный телефон * ?

Адрес электронной почты * ?


Уведомление по электронной почте

Уведомление по SMS

Отправить



16. После заполнения всех шагов следует нажать кнопку «Отправить» – и заявление будет подано.



17. После успешной регистрации родители получают уведомление по SMS или по электронной почте с указанием индивидуального кода заявления.
18. В течение 30 дней с момента подачи заявления родители получают (по электронной почте, телефону или SMS) приглашение посетить образовательную организацию по закрепленной территории.